




Bezpečnost ve městě Mikulášovice

Výsledky dotazníkového šetření

Základní údaje

 Název výzkumu	Bezpečnost a pocit bezpečí v Mikulášovicích
 Veřejná adresa dotazníku	https://www.surveio.com/survey/d/A2V5A9D7X5E9L3D8N
 První odpověď	18. leden 2023
Poslední odpověď	22. leden 2023
 Doba trvání	4 dnů
 Celkem odpovědí	76

Statistika respondentů

197

Počet návštěv

76

Počet dokončených

0

Počet nedokončených

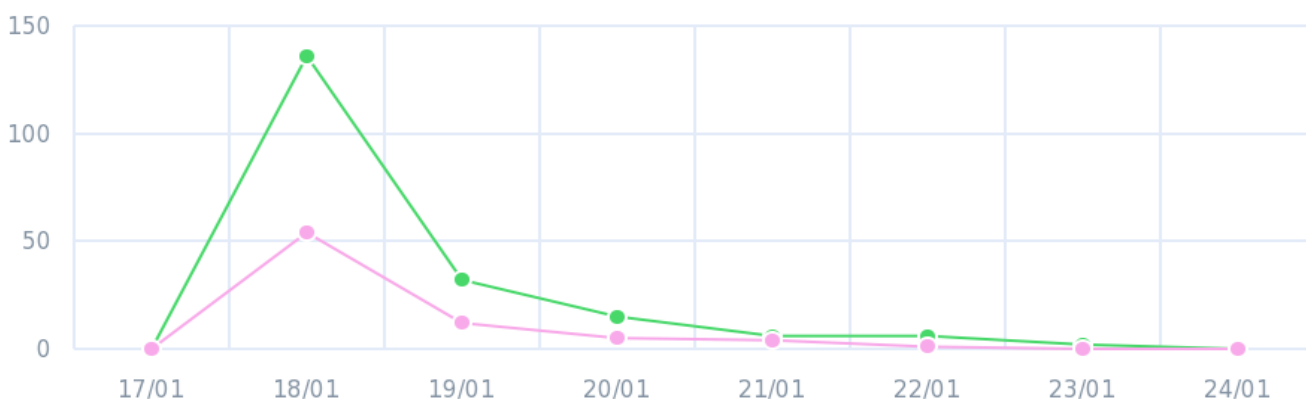
121

Pouze zobrazeno

38,6%

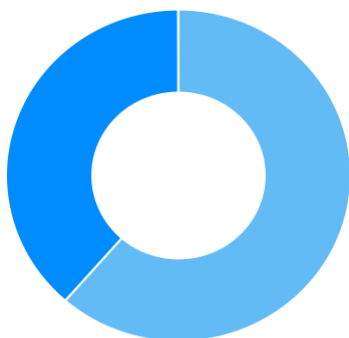
Celková úspěšnost vyplnění dotazníku

Historie návštěv 18 Leden 2023 - 22 Leden 2023




● Zobrazeno(197) ● Dokončeno(76)

Celkem návštěv



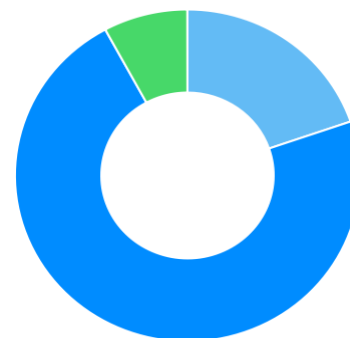
- Pouze zobrazeno (61,4%)
- Dokončeno (38,6%)
- Nedokončeno (0,0%)

Zdroje návštěv



- Přímý odkaz (100,0%)

Čas vyplňování dotazníku



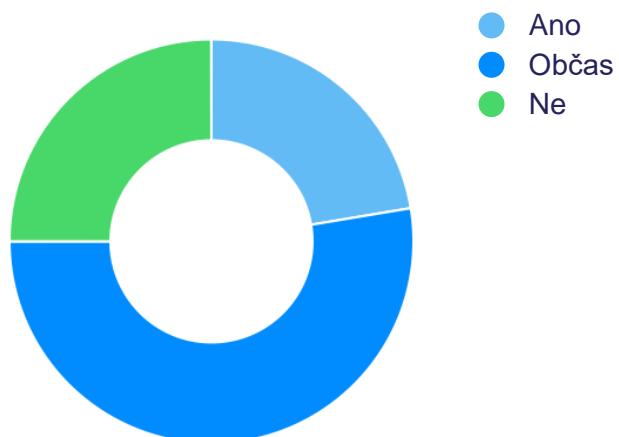
- 1-2 min. (19,7%)
- 2-5 min. (72,4%)
- 5-10 min. (7,9%)

1. Máte pocit, že jsou ve Vašem městě problémy v oblasti bezpečnosti?

76x zodpovězeno

0x nezodpovězeno

Výběr z možností



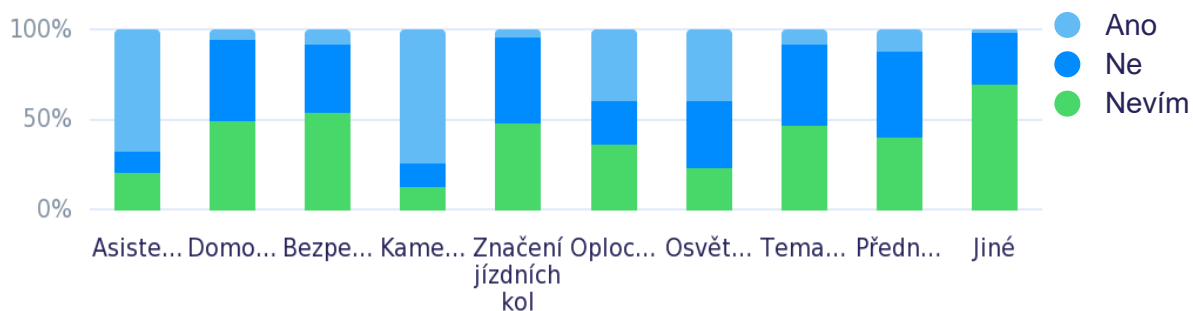
ODPOVĚĎ	RESPONZÍ	PODÍL
Ano	17	22,4%
Občas	40	52,6%
Ne	19	25,0%

2. Realizují se ve Vašem městě aktivity v oblasti prevence kriminality? Které?

76x zodpovězeno

0x nezodpovězeno

Matice výběru z možností



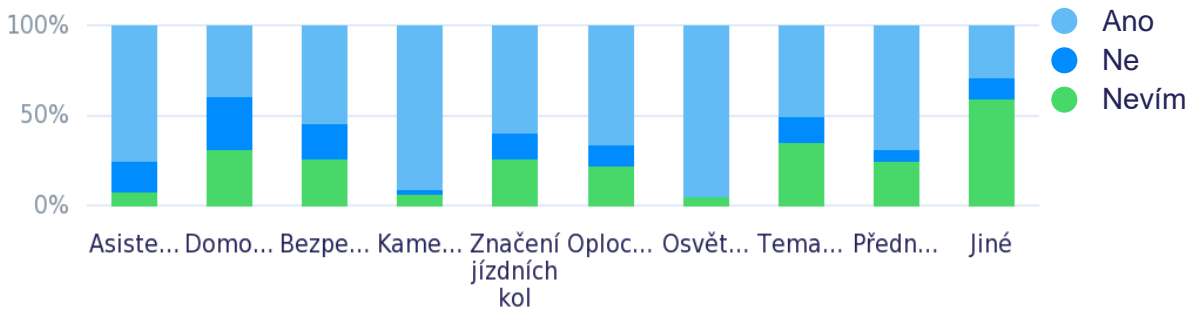
	ANO	NE	NEVÍM
Asistent prevence kriminality	51	9	16
Domovník preventista	4	34	38
Bezpečnostní dobrovolník	6	29	41
Kamerový systém	56	10	10
Značení jízdních kol	3	36	37
Oplocení	30	18	28
Osvětlení rizikových míst	30	28	18
Tematické víkendové pobyty dětí	6	34	36
Přednášky, osvěta	9	36	31
Jiné	1	22	53

3. Měli by se realizovat ve Vašem městě aktivity v oblasti prevence kriminality? Které?

76x zodpovězeno

0x nezodpovězeno

Matice výběru z možností



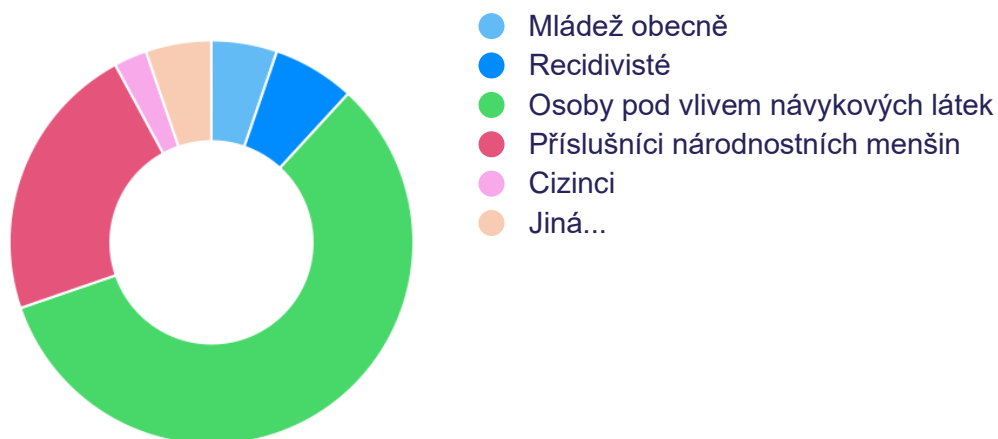
	ANO	NE	NEVÍM
Asistent prevence kriminality	57	13	6
Domovník preventista	30	22	24
Bezpečnostní dobrovolník	41	15	20
Kamerový systém	69	2	5
Značení jízdních kol	45	11	20
Oplocení	50	9	17
Osvětlení rizikových míst	72	0	4
Tematické víkendové pobyty dětí	38	11	27
Přednášky, osvěta	52	5	19
Jiné	22	9	45

4. Které rizikové skupiny považujete za nejvíc nebezpečné?

76x zodpovězeno

0x nezodpovězeno

Výběr z možností



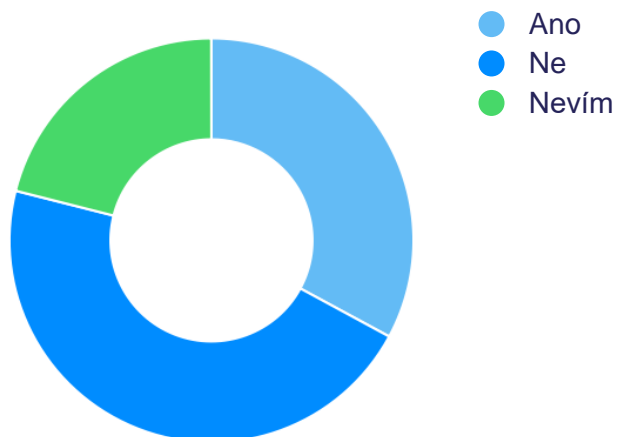
ODPOVĚĎ	RESPONZÍ	PODÍL
Mládež obecně	4	5,3%
Recidivisté	5	6,6%
Osoby pod vlivem návykových látek	44	57,9%
Příslušníci národnostních menšin	17	22,4%
Cizinci	2	2,6%
Jiná...	4	5,3%

5. Vnímáte ve Vašem městě etnické napětí?

76x zodpovězeno

0x nezodpovězeno

Výběr z možností



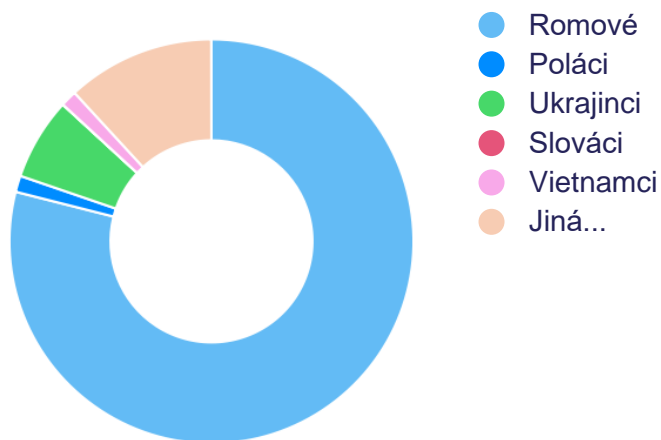
ODPOVĚĎ	RESPONZÍ	PODÍL
Ano	25	32,9%
Ne	35	46,1%
Nevím	16	21,1%

6. Které příslušníky národnostních menšin považujete za potenciálně nejvíc nebezpečné_

76x zodpovězeno

0x nezodpovězeno

Výběr z možností



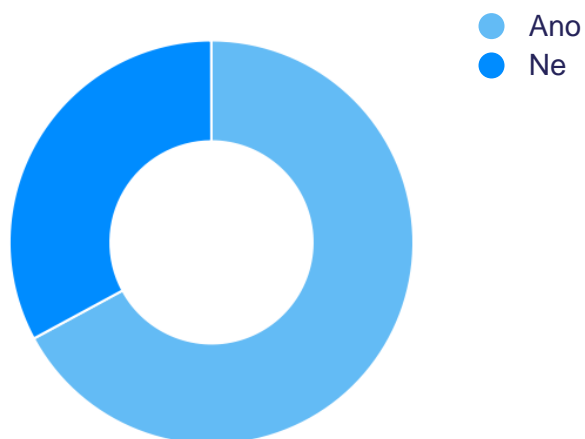
ODPOVĚĎ	RESPONZÍ	PODÍL
Romové	60	78,9%
Poláci	1	1,3%
Ukrajinci	5	6,6%
Slováci	0	0,0%
Vietnamci	1	1,3%
Jiná...	9	11,8%

7. Cítíte se ve Vašem městě bezpečně?

76x zodpovězeno

0x nezodpovězeno

Výběr z možností



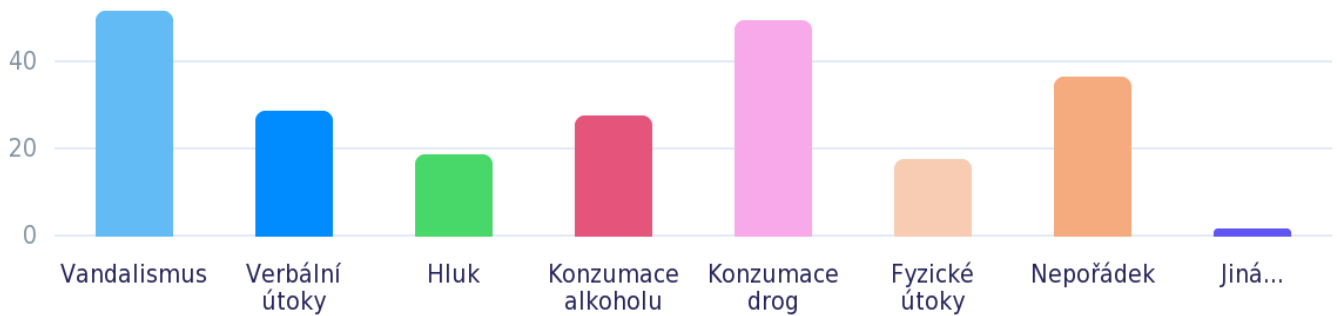
ODPOVĚĎ	RESPONZÍ	PODÍL
Ano	51	67,1%
Ne	25	32,9%

8. Které projevy mládeže považujete za nežádoucí?

76x zodpovězeno

0x nezodpovězeno

Výběr z možností, více možných



ODPOVĚĎ	RESPONZÍ	PODÍL
Vandalismus	52	68,4%
Verbální útoky	29	38,2%
Hluk	19	25,0%
Konzumace alkoholu	28	36,8%
Konzumace drog	50	65,8%
Fyzické útoky	18	23,7%
Nepořádek	37	48,7%
Jiná...	2	2,6%