




# Mikulášovice

# Základní údaje

|   |                     |
|---|---------------------|
|  Název výzkumu   | <b>Mikulášovice</b> |
|  Autor           |                     |
|  Jazyk dotazníku | <b>main-lang-cs</b> |

|  |   |
|--|---|
|  Veřejná adresa dotazníku | <a href="https://www.surveio.com/survey/d/T9R2E6K2F5T7N7Z5R">https://www.surveio.com/survey/d/T9R2E6K2F5T7N7Z5R</a> |
|  První odpověď            | 1 Prosinec 2023   |
| Poslední odpověď   | 14 Prosinec 2023  |
|  Doba trvání            | 13 dnů  |
|  Celkem odpovědí        | 19  |

# Statistika respondentů

**40**

Počet návštěv

**19**

Počet dokončených

**0**

Počet nedokončených

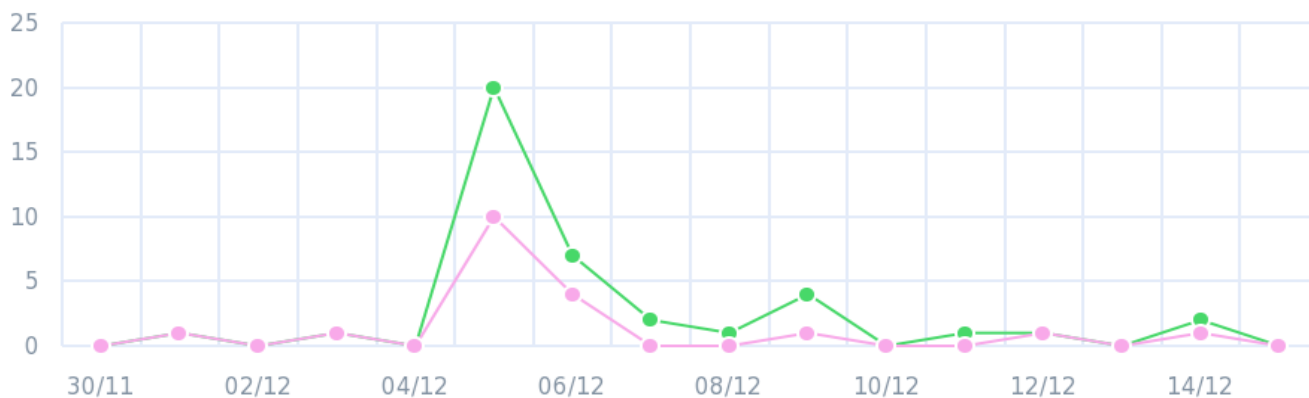
**21**

Pouze zobrazeno

**47,5%**

Celková úspěšnost vyplnění dotazníku

## Historie návštěv 1 Prosinec 2023 - 14 Prosinec 2023




● Zobrazeno(40) ● Dokončeno(19)

### Celkem návštěv



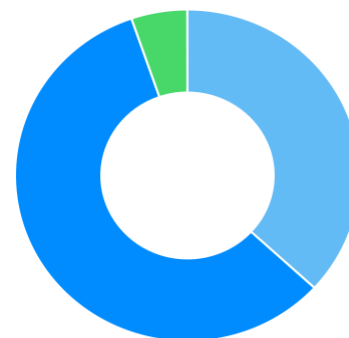
- Pouze zobrazeno (52,5%)
- Dokončeno (47,5%)
- Nedokončeno (0,0%)

### Zdroje návštěv



- Přímý odkaz (100,0%)

### Čas vyplňování dotazníku



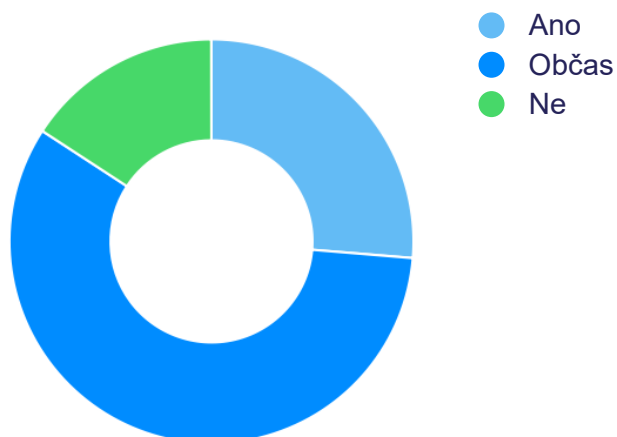
- 1-2 min. (36,8%)
- 2-5 min. (57,9%)
- 10-30 min. (5,3%)

## 1. Máte pocit, že jsou ve Vašem městě problémy v oblasti bezpečnosti?

19x zodpovězeno

0x nezodpovězeno

Výběr z možností



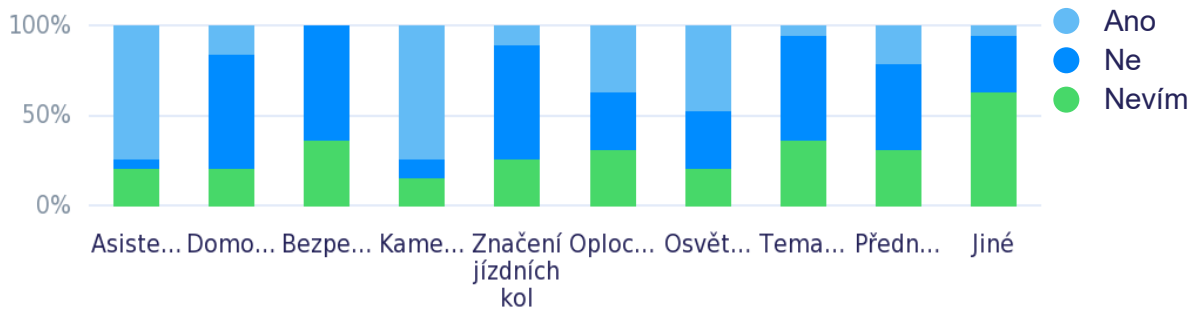
| ODPOVĚĎ | RESPONZÍ | PODÍL |
|---------|----------|-------|
| Ano     | 5        | 26,3% |
| Občas   | 11       | 57,9% |
| Ne      | 3        | 15,8% |

## 2. Realizují se ve Vašem městě aktivity v oblasti prevence kriminality? Které?

19x zodpovězeno

0x nezodpovězeno

Matice výběru z možností



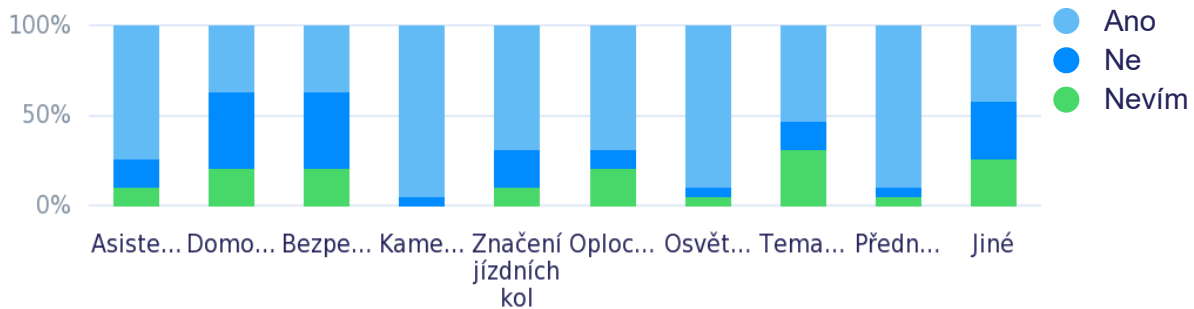
|  | ANO | NE | NEVÍM |
|--|-----|----|-------|
| <b>Asistent prevence kriminality</b>   | 14  | 1  | 4     |
| <b>Domovník preventista</b>            | 3   | 12 | 4     |
| <b>Bezpečnostní dobrovolník</b>        | 0   | 12 | 7     |
| <b>Kamerový systém</b>                 | 14  | 2  | 3     |
| <b>Značení jízdních kol</b>            | 2   | 12 | 5     |
| <b>Oplocení</b>                        | 7   | 6  | 6     |
| <b>Osvětlení rizikových míst</b>       | 9   | 6  | 4     |
| <b>Tematické víkendové pobyty dětí</b> | 1   | 11 | 7     |
| <b>Přednášky, osvěta</b>               | 4   | 9  | 6     |
| <b>Jiné</b>                            | 1   | 6  | 12    |

### 3. Měli by se realizovat ve Vašem městě aktivity v oblasti prevence kriminality? Které?

19x zodpovězeno

0x nezodpovězeno

Matice výběru z možností



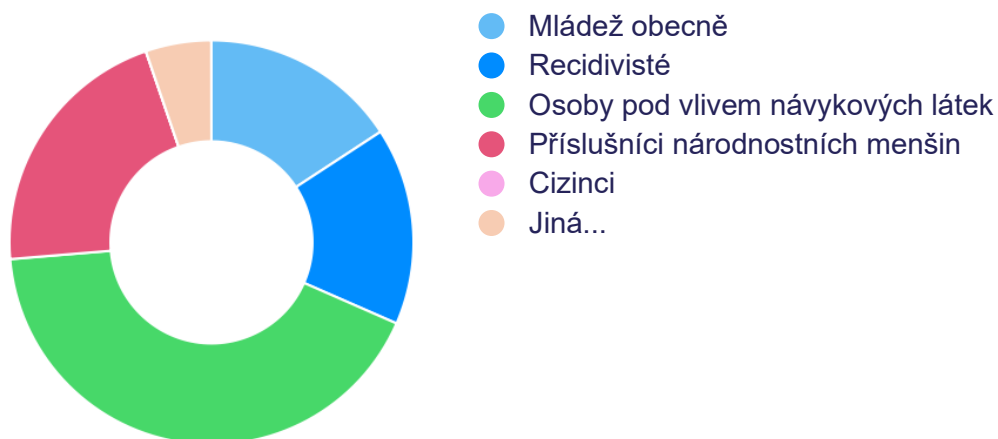
|  | ANO | NE | NEVÍM |
|--|-----|----|-------|
| <b>Asistent prevence kriminality</b>   | 14  | 3  | 2     |
| <b>Domovník preventista</b>            | 7   | 8  | 4     |
| <b>Bezpečnostní dobrovolník</b>        | 7   | 8  | 4     |
| <b>Kamerový systém</b>                 | 18  | 1  | 0     |
| <b>Značení jízdních kol</b>            | 13  | 4  | 2     |
| <b>Oplocení</b>                        | 13  | 2  | 4     |
| <b>Osvětlení rizikových míst</b>       | 17  | 1  | 1     |
| <b>Tematické víkendové pobyty dětí</b> | 10  | 3  | 6     |
| <b>Přednášky, osvěta</b>               | 17  | 1  | 1     |
| <b>Jiné</b>                            | 8   | 6  | 5     |

#### 4. Které rizikové skupiny považujete za nejvíc nebezpečné?

19x zodpovězeno

0x nezodpovězeno

Výběr z možností



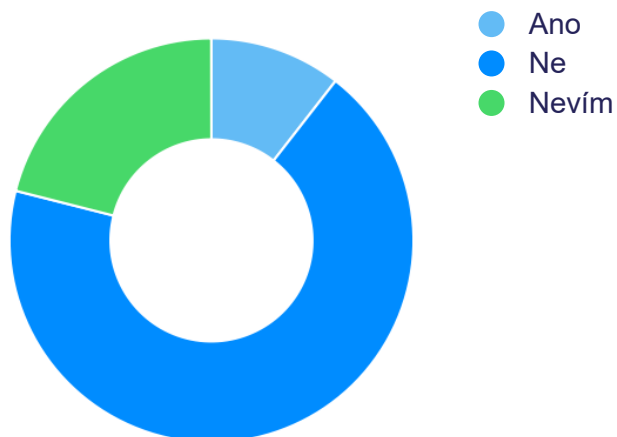
| ODPOVĚĎ                           | RESPONZÍ | PODÍL |
|-----------------------------------|----------|-------|
| Mládež obecně                     | 3        | 15,8% |
| Recidivisté                       | 3        | 15,8% |
| Osoby pod vlivem návykových látek | 8        | 42,1% |
| Příslušníci národnostních menšin  | 4        | 21,1% |
| Cizinci                           | 0        | 0,0%  |
| Jiná...                           | 1        | 5,3%  |

## 5. Vnímáte ve Vašem městě etnické napětí?

19x zodpovězeno

0x nezodpovězeno

Výběr z možností



| ODPOVĚĎ | RESPONZÍ | PODÍL |
|---------|----------|-------|
| Ano     | 2        | 10,5% |
| Ne      | 13       | 68,4% |
| Nevím   | 4        | 21,1% |

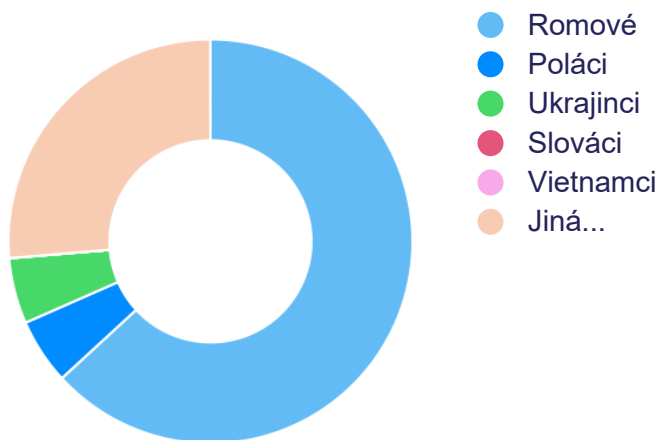


## 6. Které příslušníky národnostních menšin považujete za potenciálně nejvíc nebezpečné\_

19x zodpovězeno

0x nezodpovězeno

Výběr z možností



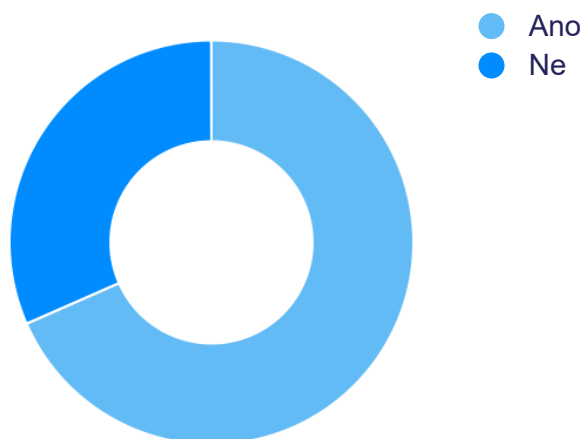
| ODPOVĚĎ   | RESPONZÍ | PODÍL |
|-----------|----------|-------|
| Romové    | 12       | 63,2% |
| Poláci    | 1        | 5,3%  |
| Ukrajinci | 1        | 5,3%  |
| Slováci   | 0        | 0,0%  |
| Vietnamci | 0        | 0,0%  |
| Jiná...   | 5        | 26,3% |

## 7. Cítíte se ve Vašem městě bezpečně?

19x zodpovězeno

0x nezodpovězeno

Výběr z možností



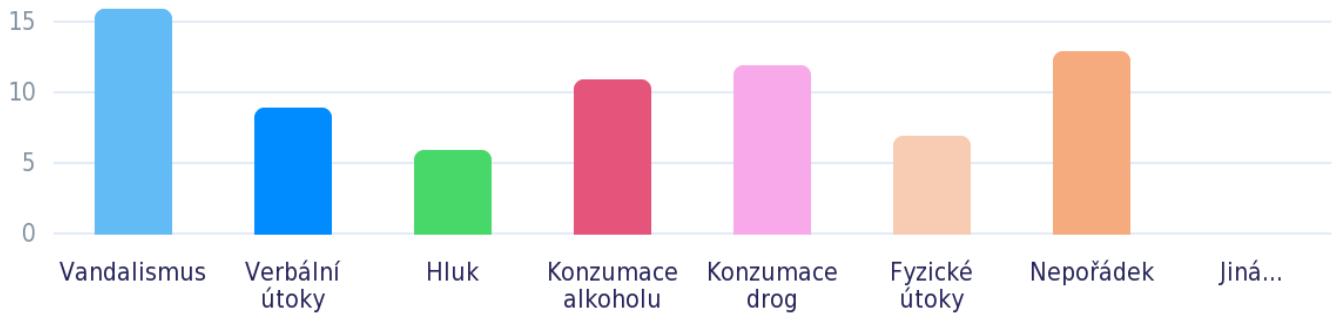
| ODPOVĚĎ | RESPONZÍ | PODÍL |
|---------|----------|-------|
| Ano     | 13       | 68,4% |
| Ne      | 6        | 31,6% |

## 8. Které projevy mládeže považujete za nežádoucí?

19x zodpovězeno

0x nezodpovězeno

Výběr z možností, více možných



| ODPOVĚĎ            | RESPONZÍ | PODÍL |
|--------------------|----------|-------|
| Vandalismus        | 16       | 84,2% |
| Verbální útoky     | 9        | 47,4% |
| Hluk               | 6        | 31,6% |
| Konzumace alkoholu | 11       | 57,9% |
| Konzumace drog     | 12       | 63,2% |
| Fyzické útoky      | 7        | 36,8% |
| Nepořádek          | 13       | 68,4% |
| Jiná...            | 0        | 0,0%  |