



**MĚSTO MIKULÁŠOVICE**

# **BEZPEČNOSTNÍ ANALÝZA**

**ZA ROK 2023**

Zpracoval: Mgr. Jana Šedová

## Obsah

Úvod .....	3
1 Analýza kriminality .....	4
1.1 Statistická data kriminality (přečiny a zločiny) .....	4
1.2 Statistika přestupků .....	5
1.3 Vývoj nezaměstnanosti.....	6
2 Dotazníkové šetření .....	7
2.1 Vyhodnocení dotazníkového šetření .....	14
3 Institucionální analýza.....	14
3.1 Spolupracující subjekty.....	15
4 Identifikace problémů .....	15
4.1 Popis stávající situace .....	15
4.2 Rozlišení problémů.....	15
5 Prioritní cíle a jejich realizace.....	16
6 Stanovení měření efektivity vytyčených opatření .....	17
7 Finanční zajištění .....	17
Závěr .....	17

## Úvod

Vláda ČR dne 6. dubna 2022 schválila svým usnesením č. 276 novou Strategii prevence kriminality v České republice na léta 2022-2027 (dále jen "Strategie"). Strategie byla zpracována z podkladů resortů zastoupených v Republikovém výboru pro prevenci kriminality ve spolupráci se samosprávami.

Na realizaci aktivit prevence kriminality může město obdržet finanční dotaci ze státního rozpočtu na základě předloženého projektu města v Programu PK MV pro konkrétní rok.<sup>1</sup> Součástí čerpání finančních prostředků na program prevence kriminality, je potřeba zpracovat strategii prevence kriminality a každoročně aktualizovat Bezpečnostní analýzu. Strategie prevence kriminality města Mikulášovice vychází z priorit a strategických cílů Prevence kriminality ČR, platné legislativy, Aktualizovaného Plánu prevence kriminality města Mikulášovice na období 2023–2024, které bylo schváleno ZM č. 199/11/23 a dalších subjektů, které působí v oblasti sociální prevence a prevence kriminality. Bezpečnostní analýza města Mikulášovice je rozdělena na tři části. Analýzu kriminality ve městě Mikulášovice, socio-demografickou analýzu a institucionální analýzu pro oblast prevence kriminality.

Bezpečnostní analýza města Mikulášovice za rok 2023 vychází ze zprávy o bezpečnostní situaci v oblasti veřejného pořádku a vnitřní bezpečnosti na daném území Ústeckého kraje za rok 2023 ve srovnání s rokem 2022, která je vydávána Krajským ředitelstvím policie Ústeckého kraje a z vlastní činnosti pověřených osob. Aktualizaci Bezpečnostní analýzy Města Mikulášovice za rok 2023 provedla pracovní skupina prevence kriminality Města Mikulášovice.

Účelem zpracování bezpečnostní analýzy je podání zprávy o bezpečnostní situaci na území obce, stanovení a navržení způsobů, jak situacím předcházet a řešit.

---

<sup>1</sup> Bezpečnostní analýza Ústeckého kraje – aktualizace 2023

# 1 Analýza kriminality

Podkladem pro zpracování analýzy byly data poskytnutá Policií ČR. Srovnání se týkalo let 2016 až 2023. Tato data jsou doplněna o údaje poskytnuté od Úřadu práce ČR, kontaktního pracoviště v Rumburku z pohledu vývoje nezaměstnanosti ve městě. Dalším výchozím bodem pro zpracování bezpečnostní analýzy bylo dotazníkové šetření.

## 1.1 Statistická data kriminality (přečiny a zločiny)

Ze zprávy o bezpečnostní situaci ve služebním obvodu Policie ČR, Obvodní oddělení Velký Šenov za rok 2023 vyplývá, že došlo v jejich obvodu ke snížení trestných činů a k nárůstu přestupkové činnosti ve srovnání s rokem 2022. Na uvedenou situaci mělo do jisté míry také vliv to, že v době vládních opatření stanovených na základě pandemie Covid-19 došlo v roce 2019 k poklesu trestné činnosti a následně po uvolnění opatření začala opět narůstat. Město Mikulášovice tak za pomoci APK naplňuje své cíle v oblasti snižování trestných činů. V roce 2023 také došlo k prvnímu většímu zásahu proti migrantům přímo v centru města. Oproti tomu došlo k nárůstu přestupkové činnosti za jejímž vlivem může stát i nárůst inflace a vyšší nezaměstnanost.

Tabulka 1: Kriminalita ve městě Mikulášovice

Rok	Celkem	Násilná	Mravnostní	Majetková
2016	32	6	0	18
2017	38	5	0	20
2018	22	4	0	11
2019	21	3	0	13
2020	33	6	0	17
2021	37	1	0	12
2022	40	0	1	17
2023	29	3	0	7

Zdroj: KŘ PČR ÚK, 2024

Tabulka 2: Pachatelé ve městě Mikulášovice

Rok	Věk 0-14 let	15-17 let	18 a více let	Recidivisté
2016	4	0	13	12
2017	0	1	20	13
2018	0	0	12	3
2019	0	0	13	5
2020	0	1	20	4
2021	0	0	28	9
2022	0	1	14	4
2023	0	0	17	6

Tabulka 3: Oběti ve městě Mikulášovice

Rok	Děti 0-18 let	Ženy	Osoby starší 65-ti let
2016	3	14	4
2017	0	13	4
2018	3	8	3
2019	1	8	3
2020	4	13	2
2021	0	4	1
2022	2	13	2
2023	1	8	5

Zdroj: KŘ PČR ÚK, 2024

Z předložené statistiky je zřejmé, že kriminalita na území města byla v loňském roce srovnatelná s rokem 2020. Došlo k poklesu trestné činnosti na což má působení asistentů prevence kriminality v terénu jistý vliv. V rámci pracovní skupiny prevence kriminality bylo přesto stanoveno vícero faktorů, které by mohly mít vliv na další snižování přestupkové a trestné činnosti. Jedním z nich je nedostatek osvěty, malá iniciativa místních obyvatel nebo latentní problém s návykovými látkami.

## 1.2 Statistika přestupků

Hranice mezi trestným činem a přestupkem se s účinností od 1. října 2020 novelizací zákona č. 40/2009 Sb., trestního zákoníku v oblasti výše škod rozhodných pro právní kvalifikaci skutku jako trestného činu či přestupku zvýšila z 5.000 Kč na 10.000 Kč.<sup>2</sup> Z níže uvedené statistiky ve srovnání s rokem 2022 je zřejmé, že výrazně narostly přestupky v oblasti občanského soužití a majetku jedná se o nejvyšší čísla od roku 2018.

Tabulka 4: Vybrané přestupky na území města Mikulášovice

Druh	Rok 2018	Rok 2019	Rok 2020	Rok 2021	Rok 2022	Rok 2023			Rozdíl 2022/2023
						bez BP	BP	celkem	
Proti veřejnému pořádku	2	0	3	1	<b>3</b>	0	0	<b>5</b>	<b>+2</b>
Proti občanskému soužití	17	12	10	14	<b>8</b>	25	2	<b>27</b>	<b>+19</b>
Proti majetku	13	4	11	5	<b>15</b>	23	1	<b>24</b>	<b>+9</b>
Ochrana před alkoholismem a	2	2	1	6	<b>9</b>	6	0	<b>6</b>	<b>-3</b>

<sup>2</sup> Hranice škody se v trestněprávních kauzách zvyšuje na dvojnásobek | Právní prostor (pravniprostor.cz)

jinými toxikomaniemi									
Proti obecně závazným vyhláškám	0	0	0	0	0	0	0	0	0

Zdroj: KŘ PČR ÚK, 2024

V rámci porovnání vybraných přestupků vůči jiným obcím a městům byl stanoven srovnávací koeficient. K výpočtu koeficientu se přepočítává zjištěný počet přestupků za rok na 10 tisíc obyvatel. Vzorec výpočtu indexu:

$$\frac{\text{Počet evidovaných přestupků}}{\text{Počet obyvatel ve městě}} \times 10\,000^3$$

Tabulka 5: Index přestupků za rok 2022 a 2023

Druh přestupku	Počet obyvatel k 31.12.			Přestupky			Index na 10 tisíc obyvatel			
	rok 2022	rok 2023	změna	rok 2022	rok 2023	změna	rok 2022	rok 2023	změna index	změna (%)
Proti veřejnému pořádku	2076	2063	-13	3	5	+2	14,4	24,2	+9,8	68
Proti občanskému soužití	2076	2063	-13	8	27	+19	38,5	130,9	+92,4	240
5Proti majetku	2076	2063	-13	15	24	+9	57,8	116,3	+58,5	101
Proti obecně závazným vyhláškám	2076	2063	-13	0	0	0	0	0	0	0

Zdroj: KŘ PČR ÚK a ČSÚ, 2023

Z výše uvedeného přehledu je zřejmé, že mají přestupkové činy stoupající tendenci. Z dlouhodobého hlediska je potřeba situaci stabilizovat. Vzhledem k tomu, že se jedná hlavně o nárůst v oblasti občanského soužití bude nutné zapojit širokou veřejnost. Vývoj v oblasti nárůstu nezaměstnanosti a inflace bude snahu o snížení tohoto ukazatele pravděpodobně komplikovat.

### 1.3 Vývoj nezaměstnanosti

Ministerstvo práce a sociálních věcí od 1.1. 2013 přešlo na nový ukazatel registrované nezaměstnanosti v ČR, který má název Podíl nezaměstnaných osob. Tento ukazatel vyjadřuje podíl dosažitelných uchazečů o zaměstnání ve věku 15–64 let ze všech obyvatel ve stejném věku.<sup>4</sup> Podíl nezaměstnaných osob

<sup>3</sup> Bezpečnostní analýza Ústeckého kraje – aktualizace 2023

<sup>4</sup> Statistiky (mpsv.cz)

ve městě Mikulášovice vychází ze statistických dat z let 2019 až 2023. Data byla poskytnuta pobočkou Úřadu práce ČR v Rumburku.

Tabulka 6: Podíl nezaměstnaných ve městě Mikulášovice

	2019	2020	2021	2022	2023
Nezaměstnanost v % k 31.12.	4,9	5,5	4,1	4,8	5,8

Zdroj: ÚP ČR, KoP Rumburk, 2024

Pro srovnání uvádíme podíl nezaměstnaných v celém Ústeckém kraji za stejné období.

Tabulka 7: Podíl nezaměstnaných v Ústeckém kraji

	2019	2020	2021	2022	2023
Nezaměstnanost v % k 31.12.	3,9	5,46	5,08	5,5	5,7

Zdroj: ÚP ČR, 2024

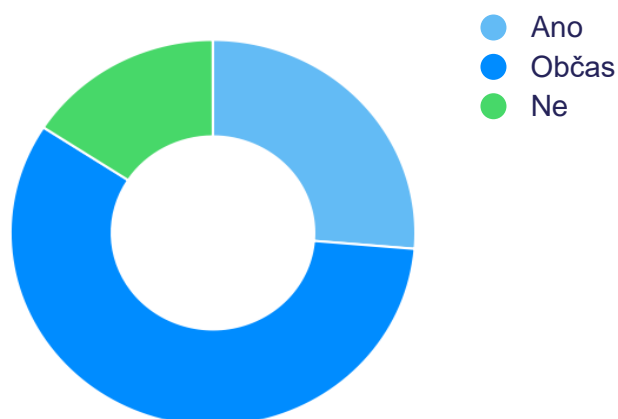
Z uvedeného přehledu je zřejmé, že nezaměstnanost ve městě má podobný vývoj a přibližuje se celkové nezaměstnanosti v celém Ústeckém kraji. Vliv na zvyšující se nezaměstnanost, která je ve sledovaném období nejvyšší má vícero faktorů, např. špatná socioekonomická situace, vzdělání, dopravní dostupnost, pracovní nabídka pro osoby s nízkým vzděláním, nedostatek nebo ztráta pracovních návyků.

## 2 Dotazníkové šetření

Dotazníkové šetření se věnovalo analýze pocitu bezpečí obyvatel města Mikulášovice. Analýza pocitu bezpečí občanů města Mikulášovice byla s ohledem k podmínkám měřitelnosti šetření zvolena formou dotazníkového průzkumu. Dotazník byl zveřejněn na webových a facebookových stránkách města v období od 1.12.2023 do 14.12.2023 a navštívilo jej 40 návštěvníků. Celková úspěšnost vyplněného dotazníku byla 47,5 %, tj. 19 respondentů. Cílem analýzy bylo především zjistit kvalifikovaným způsobem stav vnímání pocitu bezpečí ve městě a jaké aktivity by ve městě občané uvítali nebo co by se podle jejich názoru mělo zlepšit.

Výsledky dotazníkového šetření:

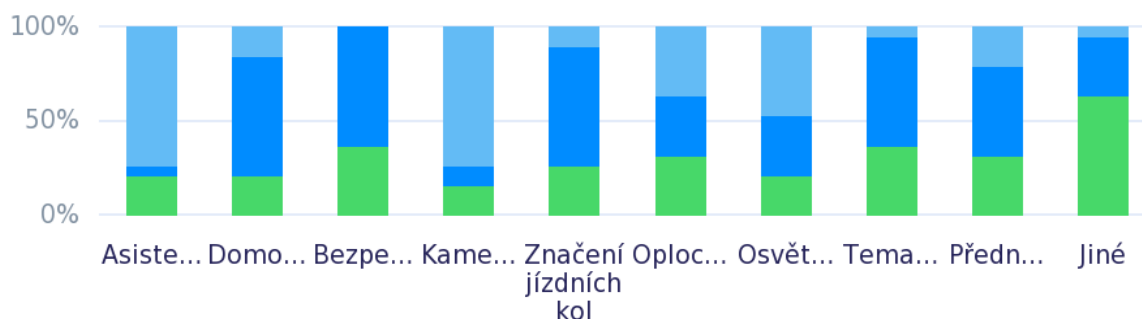
## 1. Máte pocit, že jsou ve Vašem městě problémy v oblasti bezpečnosti?



ODPOVĚĎ	RESPONZÍ	PODÍL
Ano	5	26,3%
Občas	11	57,9%
Ne	3	15,8%

Na základě sebraných odpovědí je zřejmé, že se 26,3 % občanů ve městě vidí problémy v oblasti bezpečnosti, občas je vidí 57,9 % a žádné problémy ve městě s bezpečností nevnímá 15,8 % dotazovaných. Proto je důležité pokračovat v nastavených preventivních opatřeních a stávající situaci i nadále přinejmenším udržet.

## 2. Realizují se ve Vašem městě aktivity v oblasti prevence kriminality? Které?

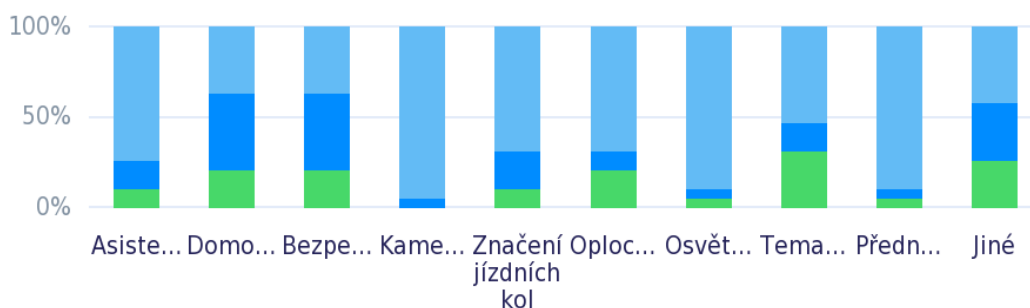




	<b>ANO</b>	<b>NE</b>	<b>NEVÍM</b>
<b>Asistent prevence kriminality</b>	<b>14</b>	<b>1</b>	<b>4</b>
<b>Domovník preventista</b>	<b>3</b>	<b>12</b>	<b>4</b>
<b>Bezpečnostní dobrovolník</b>	<b>0</b>	<b>12</b>	<b>7</b>
<b>Kamerový systém</b>	<b>14</b>	<b>2</b>	<b>3</b>
<b>Značení jízdních kol</b>	<b>2</b>	<b>12</b>	<b>5</b>
<b>Oplocení</b>	<b>7</b>	<b>6</b>	<b>6</b>
<b>Osvětlení rizikových míst</b>	<b>9</b>	<b>6</b>	<b>4</b>
<b>Tematické víkendové pobyty dětí</b>	<b>1</b>	<b>11</b>	<b>7</b>
<b>Přednášky, osvěta</b>	<b>4</b>	<b>9</b>	<b>6</b>
<b>Jiné</b>	<b>1</b>	<b>6</b>	<b>12</b>

O realizaci preventivních opatření mají dotazovaní přehled především v opatření formou asistentů prevence kriminality a kamerového systému.

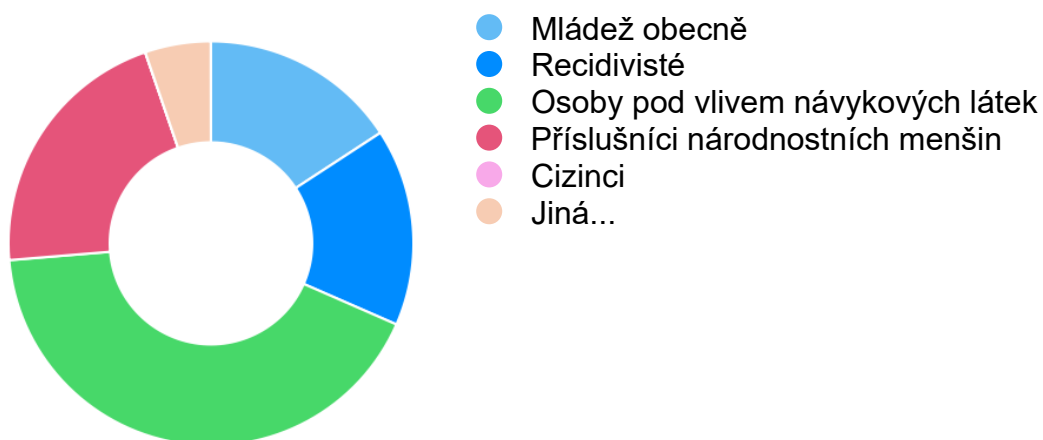
3. Měli by se realizovat ve Vašem městě aktivity v oblasti prevence kriminality? Které?



	<b>ANO</b>	<b>NE</b>	<b>NEVÍM</b>
<b>Asistent prevence kriminality</b>	<b>14</b>	<b>3</b>	<b>2</b>
<b>Domovník preventista</b>	<b>7</b>	<b>8</b>	<b>4</b>
<b>Bezpečnostní dobrovolník</b>	<b>7</b>	<b>8</b>	<b>4</b>
<b>Kamerový systém</b>	<b>18</b>	<b>1</b>	<b>0</b>
<b>Značení jízdních kol</b>	<b>13</b>	<b>4</b>	<b>2</b>
<b>Oplocení</b>	<b>13</b>	<b>2</b>	<b>4</b>
<b>Osvětlení rizikových míst</b>	<b>17</b>	<b>1</b>	<b>1</b>
<b>Tematické víkendové pobyty dětí</b>	<b>10</b>	<b>3</b>	<b>6</b>
<b>Přednášky, osvěta</b>	<b>17</b>	<b>1</b>	<b>1</b>
<b>Jiné</b>	<b>8</b>	<b>6</b>	<b>5</b>

K požadovaným aktivitám byl největší ohlas na kamerový systém, osvětlení rizikových míst, přednášky, osvětu a asistenty prevence kriminality. K rozšíření kamerového systému a osvětlení rizikových míst je potřeba zajistit dostatek finančních prostředků. Na přednášky a osvětu se v roce 2024 ve spolupráci s Policíí ČR komise prevence kriminality více zaměří. Na asistenty prevence kriminality bude podána v roce 2024 žádost o dotaci.

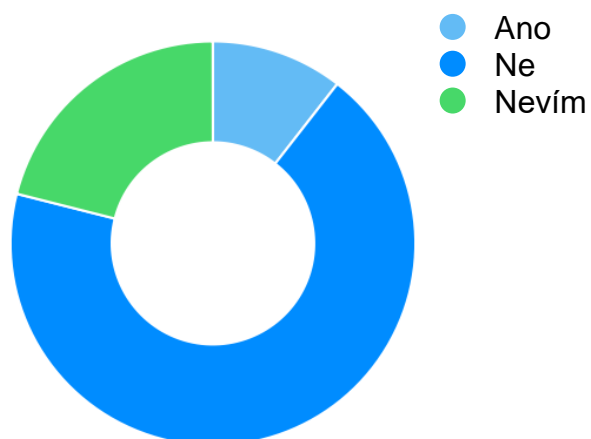
4. Které rizikové skupiny považujete za nejvíc nebezpečné?



Odpověď	Responzí	Podíl
Mládež obecně	3	15,8%
Recidivisté	3	15,8%
Osoby pod vlivem návykových látek	8	42,1%
Příslušníci národnostních menšin	4	21,1%
Cizinci	0	0,0%
Jiná...	1	5,3%

Za nejvíce nebezpečnou skupinu považuje 42,1 % dotázaných osoby pod vlivem návykových látek. Tuto skupinu za nejvíce problematickou ve městě vnímali respondenti i v minulé dotazníkovém šetření. V rámci spolupráce s Policií ČR a APK bude nutné vzniklou situaci více řešit prostřednictvím programů primární protidrogové prevence.

#### 5. Vnímáte ve Vašem městě etnické napětí?

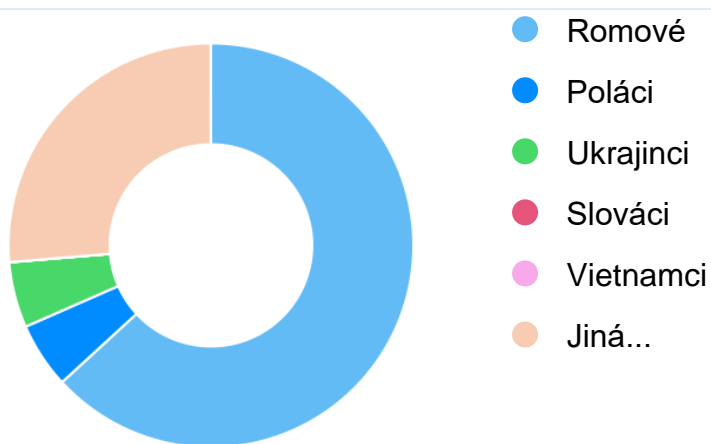


Odpověď	Responzí	Podíl
Ano	2	10,5%
Ne	13	68,4%
Nevím	4	21,1%

Etnické napětí ve městě nepocítuje 68,4 % dotázaných a 21,1 % neví, pouze 10,5 % dotázaných etnické napětí vnímá.

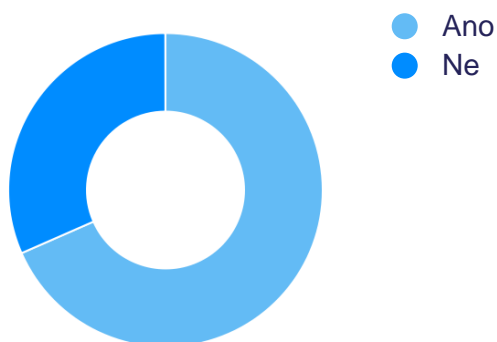
6. Které příslušníky národnostních menšin považujete za potenciálně nejvíc nebezpečné?

Odpověď	Responzí	Podíl
Romové	12	63,2%
Poláci	1	5,3%
Ukrajinci	1	5,3%
Slováci	0	0,0%
Vietnamci	0	0,0%
Jiná...	5	26,3%



Potencionálně nejvíce za nebezpečnou menšinu považuje 63,2 % dotazovaných Romskou národnost.

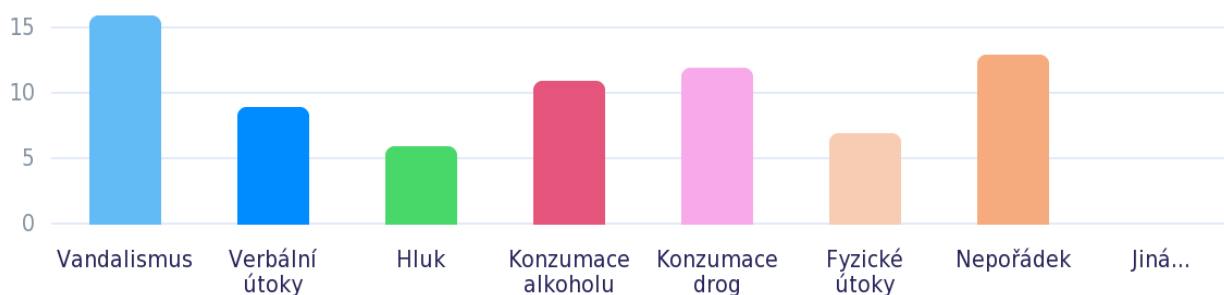
7. Cítíte se ve Vašem městě bezpečně?



ODPOVĚĎ	RESPONZÍ	PODÍL
Ano	13	68,4%
Ne	6	31,6%

Ve městě se cítí bezpečně 68,4 % dotázaných a 31,6 % se bezpečně necítí.

#### 8. Které projevy mládeže považujete za nežádoucí?



Odpověď	Responzí	Podíl
Vandalismus	16	84,2%
Verbální útoky	9	47,4%
Hluk	6	31,6%
Konzumace alkoholu	11	57,9%
Konzumace drog	12	63,2%
Fyzické útoky	7	36,8%
Nepořádek	13	68,4%
Jiná...	0	0,0%

V oblasti zaměřené na nežádoucí projevy mládeže bylo z dotazníkového šetření zjištěno, že 84,2 % dotázaných vnímá negativně projevy vandalismu 68,4 % nepořádek na veřejných prostranstvích a 63,2 % konzumaci drog. Na problematiku související s mladistvými se zaměří v roce 2024 projekt spolufinancovaný Ústeckým krajem.

## 2.1 Vyhodnocení dotazníkového šetření

Dotazník obsahoval 8 uzavřených otázek zaměřených na vnímání pocitu bezpečí a odhalení příčin strachu včetně odhalení jejich faktorů. Konkrétně se jednalo o zjištění vnímání pocitu bezpečí, kdy 57,9 % občanů města má občas problém s pocitem bezpečnosti, 15,8 % žádné problémy nevnímá a 26,3 % problémy s bezpečností vnímá. Za nejvíce rizikovou skupinu považuje 42,1 % respondentů osoby pod vlivem návykových látek a 21,1 % příslušníky národnostních menšin. Z toho potencionálně za nejvíce nebezpečné vnímá 63,2 % respondentů Romy. Celkově se ve městě cítí bezpečně 68,4 % respondentů a 31,6 % respondentů se bezpečně necítí. Významnou otázkou na průběh projektu bylo zjištění, jaké aktivity by občané v oblasti prevence kriminality uvítali. Na prvním místě by dotázaní umístili kamerový systém, na druhém místě dostalo stejný počet hlasů osvětlení rizikových míst společně s přednáškami a osvětou, třetí požadovanou aktivitou byli asistenti prevence kriminality. Ve srovnání s předchozím dotazníkem nedošlo k významnější změně v požadavcích na realizovatelné aktivity.

Na základě celkového zhodnocení lze konstatovat, že dochází v posledních letech k dalšímu poklesu trestné činnosti, v rizikových oblastech města je udržitelný pořádek a klid. Občané na základě výsledků dotazníkového šetření se ve městě cítí bezpečně a pozitivně vnímají asistenty prevence kriminality, kteří svou přítomností k udržení stávajícího stavu přispívají.

## 3 Institucionální analýza

V rámci orgánu státní správy je stěžejní institucí Ministerstvo vnitra, které se na území města prolíná s dalšími orgány státní správy, samosprávy, neziskových organizací a dalších institucí zabývajících se sociální a situační prevencí. Prevence kriminality je úzce propojena se sociální prevencí, která se zabývá aktivitami ovlivňujícími proces socializace a sociální integrace, aktivitami zaměřenými na změnu nepříznivých jak společenských, tak ekonomických podmínek. Tyto podmínky jsou považovány za klíčové příčiny v páchání trestné činnosti. Výsledek sociální prevence se obtížně statisticky nebo ekonomicky měří. K hodnocení se využívá kvalifikovaný odhad na základě sociálních perspektiv jedinců v rámci preventivního působení. Situační prevence je postavena na zkušenosti z pohledu určitých druhů kriminality, které se objevují v určité době, na určitých místech a za určitých okolností. Prostřednictvím opatření režimové, fyzické a technické ochrany se snaží kriminogenní podmínky minimalizovat. Nejeftektivněji působí při omezování majetkové trestné činnosti. Úspěšnost situační prevence je vysoká, je však podmíněna adekvátní volbou opatření a finančními a personálními prostředky, které se do ní vkládají. Základním předpokladem úspěšné prevence kriminality je komplexní a účinná koordinace mezi všemi zainteresovanými subjekty. K tomu slouží i pracovní skupina zaměřená na prevenci rizikového chování a kriminality. Pracovní skupina byla zřízena za účelem

přípravy, realizace a zhodnocení Plánu prevence kriminality. Skupina se schází minimálně 2x ročně.

### 3.1 Spolupracující subjekty

Na území města nesídlí mnoho subjektů, v rámci Šluknovského výběžku však aktivně působí např. Úřad práce ČR pobočka Rumburk, Kostka Krásná Lípa, Agentura Pondělí Rumburk, CEDR komunitní spolek Krásná Lípa, Oblastní charita Šluknov, Schrödingerův institut nebo Teen Chalange Šluknov. Přímou ve městě se aktivně zapojuje Spolek Kolem dokola, který se zaměřuje na sociálně aktivizační služby pro seniory a osoby zdravotně znevýhodněné. Pro děti a mladistvé jsou to ZŠ a MŠ Mikulášovice a další spolky a kluby, které ve městě působí. Pracovní skupina prevence kriminality byla ustanovena ve složení:

Tabulka 8: Pracovní skupina

Starosta města	Bc. Aleš Jandus
Místostarostka města, manažer	Mgr. Jana Šedová
Poradce prevence kriminality	Jiří Gajdoš
Zástupce Policie ČR, mentor	npor. Bc. Zdeněk Podolák
Zástupce ZŠ a MŠ	Mgr. Dagmar Kalousková
Zástupce sociální komise	Mgr. Iveta Talian

## 4 Identifikace problémů

### 4.1 Popis stávající situace

Páchaná trestná činnost je rozšířena na celé území města. Nejvíce problematická místa a lokality jsou:

- autobusové zastávky,
- náměstí,
- park u pošty,
- budova vlakového nádraží ve středu města,
- vybydlené budovy na území města obzvláště v dolních Mikulášovicích,
- dětská hřiště.

### 4.2 Rozlišení problémů

Na základě výše uvedené analýzy, pracovní skupiny a asistentů prevence kriminality byly definovány tyto problémy:

- nedostatek hřišť pro mladistvé,
- rozšíření kamerového systému o hřbitov a doplnit na nově vzniklá parkoviště u sídliště, dále prostor autobusových zastávek v dolních Mikulášovicích,
- drogově závislí,
- větší osvěta.

## 5 Prioritní cíle a jejich realizace

V návaznosti na definovanou základní problematiku v rámci pracovní skupiny byly stanoveny tyto prioritní cíle:

1. Zajistit bezpečnost a veřejný pořádek ve městě. Posílit osobní odpovědnost občanů za dodržování bezpečnostních standardů a společenských norem. Pokračovat v nastavených službách v oblasti prevence kriminality, tj. spolupráce s PČR, neziskovými organizacemi v oblasti terénních služeb, podpořit rozšíření potřebných služeb v oblasti prevence kriminality.  
Nástroj: Asistenti prevence kriminality (APK) a zajištění finančních prostředků pro APK.
2. Omezit příležitosti k páčání trestné činnosti eliminací kriminálně rizikových, sociálně patologických jevů. Dohlížet a preventivně působit na bezpečnostní situaci v odlehлых částech města, kde není instalován kamerový systém. Podchytit závadové jednání v samotném počátku a zdokumentovat.  
Nástroj: Kamerový systém, rozšíření veřejného osvětlení, monitoring APK.
3. Nastavit a realizovat aktivity zaměřené na rizikové chování mládeže. Eliminovat projevy vandalismu a jiné nežádoucí společenské jevy. Rozšířit stávající hřiště, např. o parkur.  
Nástroj: Zajištění finančních prostředků na preventivního pracovníka pro děti a mládež.
4. Zaměřit se více na osvětu zejména v oblasti prevence proti vloupání, kyberprostoru, bezpečného chování a mezigenerační komunikace nebo protidrogovou tematiku.  
Nástroj: přednášky, besedy, společenské akce, informační materiály apod.

Důležitým úkolem je vytvoření prostoru pro součinnost všech zainteresovaných stran, tj. policistů, asistentů prevence kriminality, neziskových organizací, spolků a vedení města. Zaměřit se na oblast prevence včetně provázanosti na aktivity v oblasti sociálně situační terénní práce, volného času dětí a mladistvých. Podpora sociální prevence bude zaměřena doplněním chybějících služeb v síti aktivit prevence kriminality formou probačních programů pro mládež a dospělé. Podpora situačních opatření musí být zaměřena na zvýšení bezpečnosti v odlehлых lokalitách, které jsou ve větší míře zatíženy trestnou činností a v dalších rizikových místech. Podpořit informovanost občanů a zprostředkovat jim informace o různých formách trestné činnosti a o možnostech ochrany před ní. Koordinovat činnost spolupráce a metodického vedení v oblasti prevence kriminality ve vztahu vedení města, Základní školy a Mateřské školy, OO PČR Velký Šenov. Zajistit pravidelná setkání a informovanost mezi všemi subjekty působícími v oblasti prevence kriminality, včetně vzájemného předávání koncepčních materiálů. Podpořit medializaci dané problematiky prostřednictvím místního tisku, webových nebo FB stránek.



## 6 Stanovení měření efektivity vytyčených opatření

Vyhodnocování projektu je založeno na stanovených konkrétních kritériích. Jedno z nejdůležitějších měřitelných kritérií jsou časové statistiky objasňující trestných činů a přestupků proti veřejnému pořádku. Srovnávací tabulka s procentuálním vyhodnocením počtu přestupků, včetně vyjádření poklesů v jednotlivých paragrafech. Další metodou měření je statistická metoda před realizací a po realizaci projektu včetně zahrnutých anket o veřejném mínění. Dále porovnávací metoda včetně dílčích vyhodnocování.

## 7 Finanční zajištění

Na zajištění financování je potřeba součinnosti státní správy a samosprávy. Finanční prostředky na zajištění všech aktivit by měly pocházet současně z několika zdrojů:

- Vlastní prostředky z rozpočtu města
- Účelové dotace Ministerstva vnitra
- Evropské strukturální fondy
- Dobrovolná práce občanů

## Závěr

Bezpečnostní analýza města Mikulášovice byl zpracován na základě metodiky OBPPK MV, na základě statistických výstupů a dostupné dokumentace města. Vychází ze současné situace ve městě a je v souladu se Strategií prevence kriminality Ústeckého kraje na období 2023–2028. Pro rok 2024 byly vytyčeny realizovatelné cíle, které budou v dokumentu v rámci každoroční aktualizace vyhodnoceny.

## Seznam zdrojů:

Bezpečnostní analýza Ústeckého kraje – aktualizace 2023

Ministerstvo vnitra ČR <http://www.mvcr.cz>

Hranice škody se v trestněprávních kauzách zvyšuje na dvojnásobek | Právní prostor (pravni prostor.cz)

Úřad práce ČR - Statistiky trhu práce (mpsv.cz)

## Seznam tabulek:

Tabulka 1: Kriminalita ve městě Mikulášovice .....	4
Tabulka 2: Pachatelé ve městě Mikulášovice .....	4
Tabulka 3: Oběti ve městě Mikulášovice .....	5
Tabulka 4: Vybrané přestupky na území města Mikulášovice .....	5
Tabulka 5: Index přestupků za rok 2022 a 2023 .....	6
Tabulka 6: Podíl nezaměstnaných ve městě Mikulášovice .....	7
Tabulka 7: Podíl nezaměstnaných v Ústeckém kraji .....	7
Tabulka 8: Pracovní skupina .....	15